emily_huai@hanbell.cn
ir@hanbell.cn

021-51365368

1.

2. 132

3.

4. 2014-2015

5.

6.

7. 15%

8. 2014

9.

10. 2 .

11.

12.2014

13.

14.

15.

16.CO2

17.

18.

19.

20. 60

21.

22.

23.

24.

25.

26.

27.

28.

29.

30.

31. 1500

32.

1. < >

2. < >

3.

4.

5. 2015

6.

7.

8.

9.

1.

2. · 2014 50

3. 与

4. 与

5.

6.

7.

8. 伏

9.

10.

11.

12. 41

13. ）

14. 100

15.

16. 70%

17.

18.GEA GEA Book F28

19. 300

20.

21.

22.

23.

24.

1. : ,

2.

3.

4.

5.

6.

7.

8. 6

9.

10.

11.

12.

13.

14.

15. 35%

1.

7

“ ”

“ ”

2009 5

2010 6

2011 3

20

40 /

40 / 16 / 55

/ 4

2012

2012 12

2015 150 ~180 8.5%~10.2%

2013

，（ ）

，2014 ，，

，，

，

7 18

2014 ，15

28 10

，

; 11

, 12 2014

, , ,

, “ ”

,

, ,

, ,

,“ , , ,

”

, 285 , 16

2009 , 10 15 ,

, “

” , , ,

, , ,

3.6%, 6 ,2013

72 , , 22

, , ,

，

，　　，

，　　“

，　　，

”

17

，　　7　　17　　1536.7

，　　970　　，　　566.7

,2012　，　　19

，　　2012　　，

，　　，　　92　　，

:2011　　5　，

348　，　　140　，　　160　,3　　，

1930　　，　　82%

，

，　　，

，“　　，　　，

”

，

，　　2013　　4　　，

，　　50　，　　10　，　　14　，　　26

，

,2015

50

50 30

2012

18 70

“ ”

, 10 1 ,

75% , “ ”

, 65% , 1980

-1981 65%

, 1986 30%

, “ ”;1995 , 50%, “

”; 65% , “ ”; 75% ,

“ ” 3000 ,

75% , 50 ,

, ,

90 1085.46 ,

1.4

18 2014 4.08

“ ”

2014 4.08 3.7

0.38

2 (1)

193

( ) 18

2014 2014

95%

97%

25 / 30 / 35 / 40 /

http://www.compressor.cn/News/hykx/2014/0822/74612.html

3.

200

30 40

300

60%~70%

，

20 70 80

20

，

ň

18

12

18

ص , [%

30 50

2013 9 30

http://www.compressor.cn/News/gyjj/2014/0708/73919.html

4. 2014-2015

5 15 2014-2015

2014-2015

2014-2015 GDP

3.9% 2% 2% 2% 5% GDP

4% 3.5%

“ ” 2015

1500 1500 1

2000

2015 2012

16% 1%

2015

11.4%

2015 200 30

HFCs “

” 2.8

2014

5 2015 20

25 20 /

2300 40

10

2014

600 2014

2005

500

2015

30%

2014 7

5.

1000

2015 20%

300

; 1000

( )

;

;

;2 ;

; ;10

;

http://www.chinahvacr.com/News/Class1/201407/News_3111513.shtml

6.

6 ( )

4025

28 50%

( )

;

http://www.chinahvacr.com/News/Class1/201408/News_3114503.shtml Top

7. 15%

2014

1~6

11.2% 2.4

1~6 7153 19.58%

10.4 11.52%

1~6 6.86% 0.46

1178 1168 9.6% 8.36%

4 5

17.66%

12

1.99

15.74% 6 17.88%

8.87% 1559

10.96% 1917 7.22%

358

3 18%

1~6 15.62% 13.96

1~6 3.27 13.48%

6

30 100%

1~6 15.06%

1~2 8.35% 1~3 10.67%

1~6 7.65% 3.02

1~6 30.18% 2013

1.38

10.76% 28.72% 33.1%

20692

20477 2.3 2.2

±800

±1100 1000

±186 ±400

DCS

2013

12% 15% 8%

http://www.compressor.cn/News/gyjj/2014/0819/74531.html

8. 2014

2014

“ ”2000

“ ”

“ ” “ ”

“ ”

2014

5 22

80

“ ”

“ ”

2013 10.35 2015

12 12.3 2014-52015 1.95

2014

8000

7000 64

20

“ ”

1.15 7000 72% 58%

78%

86%

“ ”

15% 2015 4.5

“ ” 172

1-5 153716

17.2% 1-5

30739 14.7%

2020

“1 ”

1 1400

7%

1

1

2014

2014 8

9. “ ”

1 5 11.2%

7 15 7200

300

2000

2000

24

6

5000

100 2014 2

2468.1

20

;

http://www.chinahvacr.com/News/Class1/201407/News_3113110.shtml

10. 2 .

(

) 1

1

1

5.2% 2013 2.4 2013 320

2014 470

50 2014 2.35

2014 2

(

) 1

1

1

5.2% 2013 2.4 2013 320

2014 470

50 2014 2.35

2014 2

http://www.chinahvacr.com/News/Class1/201408/News_3113986.shtml Top

11. “ ”

2014 ,

16.9%

!

2014-2019

2011 43.9% 2013 46.9%

2013 2012 0.7%

2.5% 2014 ,

16.9%

UL

2014 1500

!

MBA

3000

2002

MDV MDV

4

20% ,

, ,

!

;

!

!

http://www.chinahvacr.com/News/Class1/201408/News_3114610.shtml Top

12.2014

5

2014

2014 4-6 1.4%

56.3% 53.3%

2.0% 1.4%

;

10 1 APF

APF . 0 ,

APF

APF 80%

APF 20%

+

70%

) N

1 1



2014 5

2014 5

51.0% 4 1.1%

10.1% 37.2% 4 0.5% 0.6%

1.7%

1

1799 1.5 2100

60%

250-300

5 3 500 -600

5

1000

2014

2014 4 25

5 5 2

?

2011 1 26

2012

2013

2013

636 2012 14.6%

2012 11 1

2013

2014

2013

27.56 34%

2014

2014

10

30 m2 1%

COP 2.2

COP 16

1% 300 tCO2

http://www.chinahvacr.com/News/Class1/201408/News_3114584.shtml

15.

2014 6 20 , ( )

,

19%, 85%

, ,

,

,

, ,

, ,

, 210 ; , ,

, ,

50%

,

, ,

, 11 ,

5% ; , ,

4 ,

, , ,

; ,2014 , ;

,

, 1.54%

,

http://www.chinahvacr.com/News/Class1/201407/News_3111537.shtml

16.CO2 “ ”

2013 9 14

HCFCs( )

2030 R22 HCFCs

2013 8 10

R507/CO2

3

6 18

2 CO2 2

6 27

，

19%， 85%

，，

，

，

，，

，210 ；，，

，，

50%

，

，，

，11 ，

5% ; , ,

4 ,

, , ,

; ,2014 , ;

,

, 1.54%

,

http://bao.hvacr.cn/201407_2048202.html

18.

200

2015 15%

200

5 2015 5

2000

http://bao.hvacr.cn/201407_2048208.html

19.

?

? ?

? ?

;

2015

25%

2017

2008

1996

2010 ;2011

2013 8

)+

18

100

?

1+1>2

?

1990

http://bao.hvacr.cn/201408_2049732.html

20. 60

60

30

1200 / 40%

60

300 / 40%

40

5 5 1

70% 15 30

5 30 50

10 50 12

http://bao.hvacr.cn/201408_2050079.html

21.

85% 77% 95%

1200 1.3

3/4

http://bao.hvacr.cn/201408_2050201.html

22.

?

?

? ?

120

;

23.

0.20

/KWh.

30 3 4

15 20

http://www.chinahvacr.com/News/Class1/201408/News_3113957.shtml

24.

" "

;

21 " "

"

"

17 127

30%

:"

"

"

"

http://www.chinahvacr.com/News/Class1/201407/News_3111892.shtml

25.

“

“

“ 20

”

13

“

2012

”

“

”

2011

30

1500 “

”

“

”

“ ”

70~80

“ U

90 ”

10

58mm 1.8m 12~14

U 1/3 1/8 1/4.

100

“

”

U

2013

5706 2012 2013

650 2012 27.3

“

”

http://www.chinesevacuum.com/ShowArticle.aspx?id=45406&pid=39

26.

2014 2.7

“ ”

2014 6 13

“ ”

“

”

7

2

14GW 8GW

10GW 60%

10GW 14GW

10GW

“

”

2013 0.42 /kwh

20 40%

2015 16%

2020 30% 2020

2006 2013

1446 1.6

2014 1.7

2014

2015

10

2014 8

27.

( )

10 (

10

;

+

( )

( )

( ) ;

( )

2010 12 8

5

1HP( )

1.5HP( )

LG

10

18000

419KW( ) 250W

1562 390.65KW

4000

375 42.1 KWh

69.2

5.4

?

http://www.chinahvacr.com/News/Class1/201407/News_3112379_2.shtml Top

28.

0.42 /

0.42 2014 6 30

3

0.1 /

0.3

2014

20 2014

30% Solarbuzz

20

2014 50GW

;

BIPV

;

http://www.semi.org.cn/pv/news_show.aspx?ID=14558&classid=12

29.

3-5

500

20

20 Ů ⊓

(1)

(2) 8% IRR +

(3)

IRR

/

35 2

http://www.semi.org.cn/pv/news_show.aspx?ID=14639&classid=12

30.

8 4

“ ”

“

6 20MW

“ ”

1 / “

” “ ”

2014 14GW

8GW 8

6.2

100% 18GW 20% 15.5GW

34.8%

6 29.3%

7.3% 7 16

4.59

17% 10 38.8%

82 15.9%

10% 18.8% 17.3% 19.3%

17.8% 10 / 9 /

10 60% 5

80%

3.3GW 1GW

10GW

http://www.chinaequip.gov.cn/2014-08/20/c_133569764.htm

32.

“ ”

9 15

8 2014

13GW 2013 7

2013 2015

1000 2015 3500

35GW

3GW

1GW 8GW

6 EPC

http://www.chinaequip.gov.cn/2014-08/19/c_133567033.htm

1 < >

1

“ ”

“ ”

GB4976-85 1

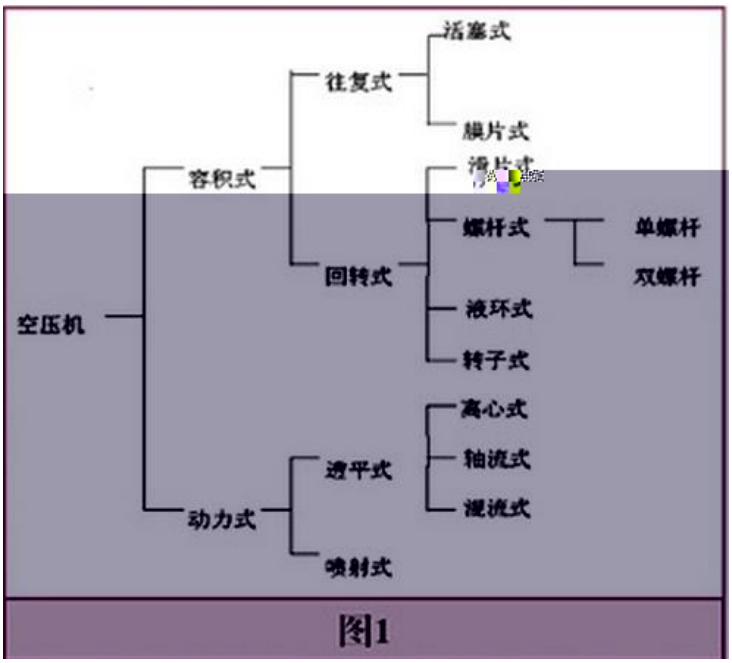

图1

CNG

LNG

2

2



3

图3

序号	性能指标	螺杆压缩机	活塞压缩机
1	效率和能耗	效率高，能耗低	摩擦多，销量低，能耗高
2	环境影响	除排放少量冷凝水外，无其他排放	除排放冷凝水外，还排放含油烟雾
3	使用寿命	主机转子耐久性高，寿命长，一般可达6万小时以上	耐久性低，寿命短，易损件寿命仅数千小时
4	使用环境	可带液运行，在运转中可喷液冷却	不能带液运行，易产生液击损坏机器
5	平衡性	吸排气连续，振动小，运转平稳	吸排气不连续，振动大
6	密封性	阴阳转子无磨损，密封性稳定	缸体与活塞环间易泄漏
7	排气压力	压比大，排气温度低，不易结碳	压比小，排气温度高，易结碳
8	主机结构	主机结构简单，易损件少，整机一体性好，占地面积小	主机结构复杂，有吸排气阀，部件多占地面积达
9	可操作性	自动化程度较高，可操作性强	自动化程度低，操作复杂
10	维护要求	维修频率低，对维修人员要求高	维修频繁，对维修人员要求低

20000

50000 100000

1/10 3000

10 12000 4

1/5

“ ”

15-20% 2005 12

2005 “100

” 2011 3 2011

“ 560 1.25

”

80%

50%

50% 25%

“ ”

30%

52%

“ ”

1

2

4

“ ”

“ 2015 300 2010 90

”

20 30 SRM

20 80

25%

50%

2014 7

2 < >

1

“ ”

80%

2

200

“ ”

30%

“ ”

2011 “ ”

“ ” “ ”

“ ”

2011 2013

2013

20m3/min

0.8MPa

21.1 210

2011

“ ” “ 2015 300 2010

90 ”

50%

2

1

9%

2

“ ” “

”

2009 10 26

2009 17 2010 3 1

2014-2018

2014 7 2014

2014 7 2014-2018

2014 7 2014-2018

2014 7 2014-2018

2014 7 2014-2018

2014 7 2014-2018

2014 7 2014-2018

2014 6 2014-2018

2014 6 2014-2018

2014 6 2014-2018

2014 6 2014-2018

2014 5 1 2 3

2010 200

2015 300

- -

http://www.comps.cn/news/3122.html

4

.

.

.

ABB

20 50

20% 80%

25%

80%

GB19153-2009 2009

12 1

3

1

2012 2013

2013 139

31 615

“ ”

2011 388

2012 14.15 2015

300 18.19

90%

40% 10% 90

60%

.

2013

/ 3.6%

35244 21.6%

“ + + ”

2014 7

5 2015

2015

2015

2015

2015

8

2012

2015

3

5

http://www.chinahvacr.com/News/Class1/201407/News_3113001.shtml

6

;

; ;

2010 200

2015 300

- -

2014-2017

http://www.chinahvacr.com/News/Class1/201407/News_3111287.shtml

8

7



光伏制造

2011 12 2.56MW

2013 30WM

100MW

8.5 3 24

5.4 60

200

400

5

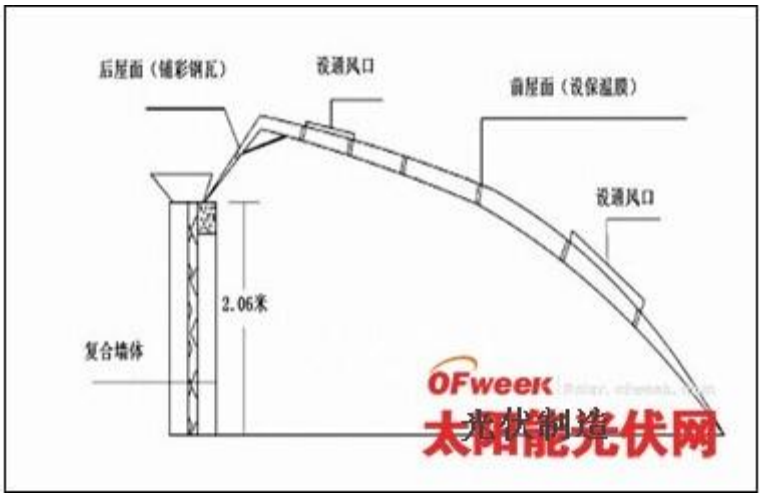

55%

10 10%

6 10

30WM

4300 25

48 3 10

3200 1600

150WM

30MW

930 30MW

2941.7 kW.h



+

20 850 120

144 5 1 600

244 4

8 5

16 200

http://www.semi.org.cn/pv/news_show.aspx?ID=14807&classid=12

9

2006

2007~2008

2005 40 / 2008

4000 /

20%

70% 100%

10%

2013 12.47 9.3%

14.8GW 3.4

10GW 2015

40GW 2015 13GW

500 2020 10

10% 1

10 1000GW

200GW 8000

1

2

3

1

2

3

4

2016

5

WTO

http://www.semi.org.cn/pv/news_show.aspx?ID=14535&classid=12

1.

"

2000

1000

"

2014

40

8

2004

2014

LYC

613

863

2014 7 1

400-900-0888

GE GE

GE

GE 70%

EMC

LG

2014 LG

附表1：2014全球工程机械制造商50强排行榜

排名	企业	国别	销售额（亿美元）
1	卡特彼勒	美国	317.15
2	小松制作所	日本	166.21
3	沃尔沃建筑设备	瑞典	83.12
4	利勃海尔	德国	77.57
5	徐工集团	中国	77.06
6	日立建机	日本	76.27
7	特雷克斯	美国	70.84
8	阿特拉斯·科普柯	瑞典	64.19
9	中联重科	中国	63.66
10	三一重工	中国	61.66
11	山特维克	瑞典	61.20
12	约翰迪尔	美国	58.66
13	斗山Infracore	韩国	54.53
31	法亚集团	法国	12.28
32	卡哥特科（希尔博）	芬兰	11.59
33	山推股份	中国	10.82
34	厦工机械	中国	10.73
35	安迈集团	瑞士	10.22
36	阿斯太克	美国	9.33
37	宝峨集团	德国	8.66
38	国机重工	中国	8.13
39	加藤制作所	日本	7.19
40	福田雷沃重工	中国	

2013

50 2013 1786.31 2011 2012

2012 10.57% 144.89 2010

50 25

35% 19 8

50%

50

50

11

10

11 6 4

http://www.compressor.cn/News/hykx/2014/0809/74409.html

3.

4 14

F-GAS 2006 F-GAS 2030

( ) 79%

(NGO)

(GWP) (HFCs)

GWP F-GAS

2015 1 1

;

GWP

GWP

GWP

R744( )

R717( ) R32 R290 R600 R407A R407F

R404A GWP 3,900

R404A R407A R407F

(HFC)

(HFC) R134a

R717( )

(HFC)

R407A R407F

ADAP-KOOL®

CCMT

ADAP-KOOL® AK-SM 800

COP

APP

R717( )

R717

R717 R744( )

R717 R744

FlexlineTM

+ +

80%

52 bar CO2

SVL FlexlineTM

5

5

ICF FlexlineTM

ICV FlexlineTM

V

QPQ( )

GWP

3kg GWP 750

(HFC) R32

F-GAS

GWP

http://www.chinahvacr.com/News/Class1/201407/News_3112556.shtml

4.

10-20

;

( ) TG

TG

TG

TG

)

http://bao.hvacr.cn/201408_2049541.html

5.

:IR

2014 8 18

Jack Moore “

”

Michael W. Lamach Sue Carter

18 9 30

Simpson Thacher & Bartlett

http://www.compressor.cn/News/hykx/2014/0822/74613.html

6.

80

1934

90

3,200

500 2013 3 Tilsiter

Eschenbrünnlestraße

Tilsiter 20 70

16-18

CEO

http://bao.hvacr.cn/201408_2049364.html .

7.

2014

7

6 OSNA8591-K 2 OSKA7451-K

1

2

150%

2 18

50

3 (28)

4

24

http://bao.hvacr.cn/201408_2049678.html .

8.

2013 6000

140 53

1998 .-8L! ÍZñ :–0‘ ¹@·¿AR2013Q@O %„ sh lQîÅ'8L! R¢¹T5¼ ñ 6Fv3•• ©

7.45

Ö c

1956 99 4.9 44

4 40 143

1998

2006 ( )

;2011 ( )

; 2012 9

1.739

2009

( )

http://bao.hvacr.cn/201407_2048451.html

序号	地区	项目名称
1	山东	烟台丰润食品有限公司二氧化碳速冻系统
2	山东	威海久业仓储物流有限公司二氧化碳速冻冷藏项目
3	辽宁	大连獐子岛集团贝类加工中心二氧化碳速冻冷藏项目
4	辽宁	大连獐子岛中央冷藏物流二氧化碳冷库项目
5	江苏	连云港天缘集团二氧化碳物流冷
6	福建	福建蓝丰二氧化碳物流冷库项目
7	上海	上海长兴岛中心渔港二氧化碳速冻
8	山东	烟台伟成水产

2014 6 24 NH3/CO2

30

2014

http://bao.hvacr.cn/201407_2048866.html

10. “ ”

50%

1/3

8 9

http://bao.hvacr.cn/201408_2049786.html

11.

2

7 3

2

7 3

7 3

2014 7 5

(;

51

1992 ;

1996 43

2011

?

199.24 221.33 2014 7 4

5199.24 5221.34

10

2013 9 18 7

2.1% 1.75% 1.4% 1.17% 1.17% 1.17%

0.58% 44.56 /

16 13 11 9 9 9 4

1992

2012 8

2013

12 19 16.86

2002 8 5

3.3

3.12 1800 94.55%

5.45%

36.64%

(

2002

2

8 7.28 4000 3200

91% 5% 4%

PE

4000

15 520

( )

2000

http://bao.hvacr.cn/201407_2049038.html

13.“ ”

2014 7 7 -8

( )

92 176 3500

460

20

22 10

4500

3000

2013

20 2012

2012

370 2000 2012

9

7 20 400

12700 12000

4000

1 R290

http://bao.hvacr.cn/201407_2048458.html

14. 100

5

100 0 2

Android iOs

http://bao.hvacr.cn/201408_2049916.html

16. 70%

2.24

(

30%

2.23

69.61% 124.8 0.39%

2013 17.7 2634 2014 1~5

7.26 1084 2013 2.7

http://bao.hvacr.cn/201407_2048628.html

17.

2014 7 26

60

3 II

3 6.5t

CFD

AP

CAP1000 CAP1400

http://bao.hvacr.cn/201408_2049250.html

18.GEA GEA Book F28

GEA

GEA Bock F28 553 /

8 GEA

Bock GEA Grasso

GEA

GEA

GEA F28 open piston compressors

F18 GEA F28

GEA Bock mexxFlow

15

3

117 83 597

24

13 LEED®

)1 R

23%

72

6 6600

THD 5%

1.2

7.8

)1 10kV

10kV

)1 -E

800-2250

3000

http://bao.hvacr.cn/201408_2049823.html

20.

11 48

37

111 113

http://bao.hvacr.cn/201408_2049517.html

21. “ ”

2014 6 “ ”

“2013 ”

30

“ ”

COP

R134A

“ ”

3.2

1600kw

CRAA

http://news.dichan.sina.com.cn/2014/07/10/1153509.html

22.

4

10

THK

80%

24

2

4 1080RT

150

30

2 15

900

WME

2013 2557

24

WME AHRI COP 6.9 IPLV 12.3

2014 1500RT(5274KW)

WME 2003 2013

5

1500RT

;

http://info.hvacr.hc360.com/2014/07/290848531540.shtml Top

23.

“ ”

2012

“ 70 80 90

00

”

“ ”

“ ”

2008 “

”

6 4

“ ”

“ ”

2010

L PM2.5

360 L

http://news.hea.cn/2014/0829/218428.shtml Top

24.

i.HOC

45

i.HOC

20 40

i.HOC

http://info.machine.hc360.com/2014/08/281114509937.shtml Top

1. : ,

6 5 , 6 ,

, ,

，　　，

，

，　　，

，　　，

，

2014　6　　2014　6

2.18%,　　(　)　HS300　　6.56%　0.45%　0.40%

2012　8　　，　　81.26%　　(　)

HS300　　9.57%　-2.63%　-7.19%　6　　(　)　，

，

6　　，

6.93%　　，　　5

，　　，　　，

“　　”　　，　　，

7

http://finance.qq.com/a/20140702/028276.htm

2.

A

(002633,　)　　10

0.61%　　0.18%

25.22 100%

9.36

(002629,) 5.06 (300093,

)

Wind 2014 2470

1.52 2013

A

PE

A

1800 (002158,)

(002529,) 2013

2011

2013 1.62%

3917.82 2854.09

A

27.60

9.29

2013

1.31 523.81%

2014 1021

2014

TMT

TMT

9 6220.8

(002266,)

(300207,)

http://stock.hexun.com/2014-07-14/166588480.html

3.

2014

1 (

)

2

( )

+

15-16

( )

( ) (

)

4.

Ṛ

140.42

10

2014

26 (000061,)

20%

2018 3000

9

2016

(002639,)7 14

(002158,) 2014 4.7

21.8% 8585 41.3%

(000776,)

15%-45%

(600166,) GTL

A (000530,) 000530 (000811,) 000811

(002158,) 002158

1/2

15-20%

2013 2014

2014 6 20

19

85

(600369,)

A

(600708,) (600787,) (600368,)

5%

4

A

(600628,)

2

(000039,) 000039 50%

002158

(002011,) 002011

http://stock.hexun.com/2014-07-21/166822393.html

6.

2013 7 9 [0.68%

] 002158 SZ 2014

4.73 21.75% 8585.56 41.26%

2013

65%

40%

25%

4

20% 40%

20%

http://finance.ifeng.com/a/20140721/12757563_0.shtml

7.

2014

2014 1-6

4.73 21.75%

30%

2 u

GDP

，　　，

，　　，

http://bao.hvacr.cn/201407_2049168.html

8.　　6

7　29

7　31

447　　4.5

7 27 26 2014

,

8 1

2014 2250

1500 100

http://yanbao.stock.hexun.com/dzhy522942.shtml

9.

Dili

80% 30

2010 6

2015

1000 2013 6 1

8 15

http://stock.10jqka.com.cn/20140815/c566971549.shtml

10. ——

:

,2014 473 ,

21.8%, 86 , 41.3%,EPS 0.33

1 15~45%,

:

, , , ,

,

, ,

:

, , ,

, , ,

: 20.8%,

2.8 , ,

: 2014-2016 1,013

1,199 1,412 ,EPS 0.718 0.875 1.039

, ,

,

: , ,

;

http://finance.qq.com/a/20140710/015442.htm

11. ——

:

: 4.73 , 21.75%; 8585 , 41.26%,EPS 0.325 ,

:1) ,

;2) ,

3) , 4)

600 ,

, 10

, , 1)

, -60 20 , ;2)

, 2013

10 , 2~3 ( ),

3) ,

,

1) ,

, ,

2) , 3)

, , ,2014

! ,

, ;

, ,

,2013 40%,2014Q1 43%, 41%

2014~2016 EPS 0.8 0.96 1.14 , PE 22 18

15 , 15~45 , 35 ,2012

, 15 , ,20

!

http://finance.qq.com/a/20140711/028509.htm

12. —

—

1:

2014H1 , 4.73 ,

21.75%; 9864.2 , 41.04%;

8585.6 , 41.26%

, ,

,

, 20%-25%, ,

20%; 13 45% , 14 30%

,

2:

, 77% ,

, 8% 13

650 , , ,

10% ,

,

, , 10%-15%

3: 30%

, 08 6% 13

23%, 13 3258 , 45%

30% , :1)

,

,

, , ,

, ,

, ;2)

, , ,

,

;3) ,

,

4: ,

, 85% ,

, 13 28%,

17%, 7% 13 ,

,

,

, ,

17%, 1 31%, 1 ,

13 , ,

, ,

5: ,

ORC ,2014 8-10

, ,

, , ,

, 2016 ,

,

, ,

, ,

:

，

，　　，

，　　，

，

，　2014-2016　　0.72　0.86　1.00　，

25　21　18　，

http://finance.qq.com/a/20140722/026846.htm

13.

2008

-2013 10.94%,

GDP , “ , ”

, 10%-20%

,

, ,

, ,

, , 2014

, ,

: 2014 -2016 0.71

0.82 0.96 , 17.60 , 25 21

18 ,

, “ ”

:1) ;2) .

http://vip.stock.finance.sina.com.cn/q/go.php/vReport_Show/kind/search/rptid/2426704/index.phtml

14. ——

:

: 2014 1-6 4.73 8581 , 21.68%

41.18%,EPS 0.33 , ,

,

, , 2014-16 EPS0.72 0.92 1.10 ,

, 22 , 2014 30 PE,

,

, :2014 1-6 24.2%,

18% 35%,

, ;

6.3%, , ,

,

, :

1.9 , 2.5

, 1.8

,

:

, 30% ,

,

,

:

http://vip.stock.finance.sina.com.cn/q/go.php/vReport_Show/kind/search/rptid/2458817/index.phtml

15. 35%——

:

, 1-9 5%~35% 2014

4.73 , 21.68%,

8580 , 41.2%, 0.33

, ,

34.12%, 33.63%; , ,

, 12.78%, 1.8 300

Ì0 Â)EO w~ìÍf˜Y' OGwa¢q#˜â $Ðž8† ‹¢K..adÌ"â•

，　　，

，

，　　，　　，

“　　”　　！　　，

，　　，　　，　　，

2014~2016　EPS　　0.8　0.96

1.14　，　PE　　23　20　16　　，　　15~45

，　35　，　　，　　，“　　”　　！　　：

，　　；

http://finance.qq.com/a/20140827/060983.htm